

## CARACTÉRISTIQUES

- La machine fonctionne avec levier ou avec pédales.
- Levier robuste pour régler l'écart des rouleaux.
- Tapis en PVC.
- Tables relevables et facilement démontables.
- Châssis laqué, amovible sur roulettes, pieds stables pour fixation.
- Moteur électrique intégré.
- Affichage digital de l'épaisseur de laminage.

## FEATURES

- The machine is operated with handle or with pedals.
- Solid lever for setting the space between the rollers.
- Conveyor belts in PVC.
- Tables can be raised after operation and are easily removable.
- Painted frame, mobile with stoppers.
- Integrated electric motor.
- Digital display of sheeting thickness.

## EIGENSCHAPPEN

- Machine kan bediend worden door middel van een hendel of met pedalen.
- Stevige handgreep om uitroldikte in te stellen.
- PVC transportbanden.
- Opklapbare en eenvoudig uitneembare tafels.
- Gelakt frame, op zwenkwielen, met vaststelvoeten.
- Geïntegreerde elektrische motor.
- Digitale weergave van de uitroldikte.



La grille de sécurité empêche des blessures aux mains.

Safety grid prevents injuries.

Veiligheidsrooster vermijdt kwetsuren aan de handen.

Les racleurs peuvent être enlevés sans outils.

Scrapers can be removed without tools.


De schrapers kunnen zonder werktuigen gedemonteerd worden.



Affichage digital de l'épaisseur de laminage.

Digital display of sheeting thickness.

Digitale weergave van de uitroldikte.



**OPTION** plaques de récupération de farine

**OPTION** trays for flour recuperation

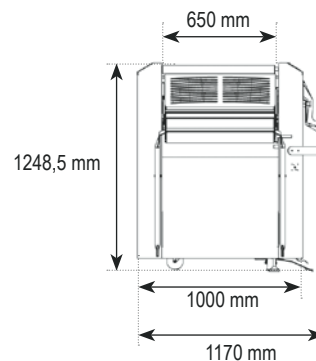
**OPTIE** bloempvangplaat onder de tafels

**OPTION** système de nettoyage des tapis

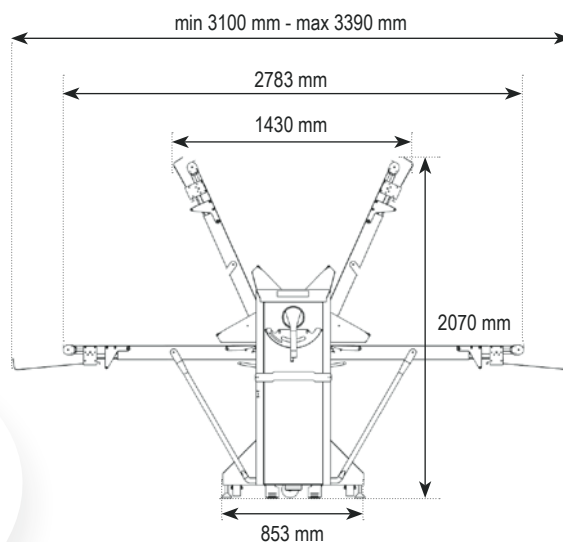
**OPTION** belt cleaning system  
**OPTIE** tapijtreinigingssysteem



**VUE LATÉRALE | SIDE VIEW | ZIJAAZICHT**




**VUE DE FACE | FRONT VIEW | VOORAANZICHT**



**650**

**LAMINATO**

PUISSANCE MOTEUR   MOTOR POWER   MOTORVERMOGEN	1,1 kW
POIDS NET MACHINE   NET WEIGHT MACHINE   NETTOGEWICHT MACHINE	310 kg
VITESSE DU TAPIS DE DÉCHARGE   SPEED OF DISCHARGE CONVEYOR   SNELHEID VAN DE UITVOERBAND	65 cm/sec
LARGEUR DU LAMINAGE   WORKING WIDTH   UITROLBREEDTE	650 mm
LONGUEUR DU TAPIS   CONVEYOR BELT LENGTH   LENGTE TRANSPORTBAND	2 x 1320 mm
ÉCART ENTRE LES ROULEAUX   SPACE BETWEEN ROLLERS   RUIJTE TUSSEN DE ROLLEN	0,2 - 50mm
VOLTAGE   VOLTAGE   SPANNING	 3Ph x 230/400V 50/60Hz
OPTION SYSTÈME DE NETTOYAGE DES TAPIS   OPTION BELT CLEANING SYSTEM   OPTIE TAPIJREINIGINGSSYSTEEM	✓
OPTION PLAQUES DE RÉCUPÉRATION DE FARINE   OPTION TRAYS FOR FLOUR RECUPERATION   OPTIE BLOEMOPVANGPLAAT ONDER DE TAFELS	✓