



## Refroidissement

- > Corps extérieur et intérieur en Inox (AISI 304).
- > Conception d'économie d'énergie de grande classe.
- > Dégivrage automatique. Contrôle de l'évaporation des gouttes d'eau
- > Isolation en polyuréthane injecté à haute pression, sans CFC, d'une épaisseur de 70 mm et d'une densité de 42 kg/m<sup>3</sup>.
- > Design intérieur hygiénique et ergonomique.
- > Système de circulation d'air standard.
- > Convient pour des températures ambiantes jusqu'à 43°C.

## Cooling

- > Exterior and interior stainless steel body (AISI 304).
- > High class energy saving design.
- > Automatic defrosting. Drip water evaporation control.
- > CFC free, high pressure injected polyurethane insulation in 70 mm thick and 42 kg/m<sup>3</sup> density.
- > Hygienic and ergonomic interior design.
- > Standard air circulation system.
- > Suitable up to 43°C ambient temperatures.


## Koeling

- > Exterieur en interieur RVS behuizing (AISI 304).
- > Hoogwaardig energiebesparend ontwerp.
- > Automatische ontdooing. Gecontroleerde druppelwater verdamping.
- > CFK-vrije, onder hoge druk geïnjecteerde polyurethaanisolatie met een dikte van 70 mm en een dichtheid van 42 kg/m<sup>3</sup>.
- > Hygiënisch en ergonomisch interieur.
- > Standaard luchtcirculatiesysteem.
- > Geschikt voor omgevingstemperaturen tot 43°C.



Joint de porte facilement remplaçable.  
Easily replaceable door seal.  
Gemakkelijk wisselbare deurdichting.

Poignée de porte ergonomique.  
Ergonomic door grip.  
Ergonomische deurgreep.

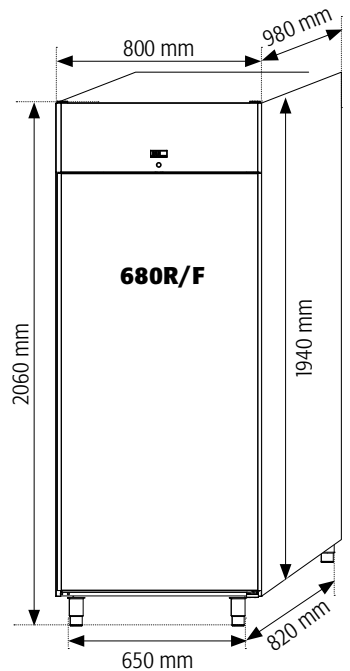
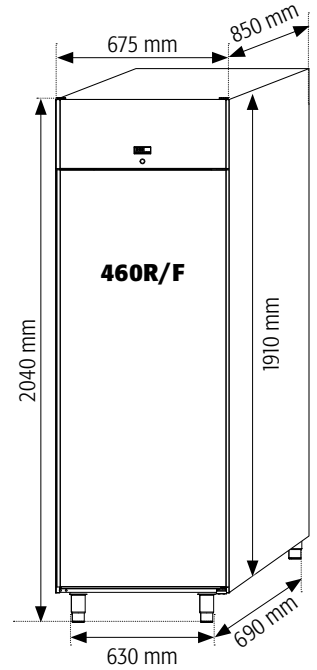


Cornières facilement ajustables.  
Easy adjustable jacks.  
Gemakkelijk verstelbare plaatgeleiders.



Fond avec angles arrondis  
Floor with rounded angles.  
Vloer met afgeronde hoeken.

Porte réversible et à fermeture automatique.  
Reversible and self closing door.  
Omkeerbare en zelfsluitende deur.



## FREEZO

Écart de température || Temperature range || Temperatuurbereik

**460R**    **460F**    **680R**    **680F**  
**-2/8°C**    **-10/-22°C**    **-2/8°C**    **-10/-22°C**

Taille de plaque || Tray size || Plaatafmeting

**40/60**    **60/80**

Nombre de plaques - Distance || Number of trays - Distance || Aantal platen - Afstand

20 - 5 cm    20 - 5 cm    (40/60 = 40) 20 - 5 cm

Ouverture || Opening || Opening

40 cm    40 cm    60 cm    60 cm

Poids net machine || Net weight machine || Nettogewicht machine

135 kg    135 kg    150 kg    150 kg

Puissance moteur || Motor power || Motorvermogen

260 W    600 W    450 W    650 W

Voltage || Voltage || Spanning

2A - 230V    2A - 230V    2A - 230V    2A - 230V

Dégivrage || Defrost || Ontdoeing

Hot gas    Hot gas    Hot gas    Hot gas

Type de gaz || Gas type || Gastype

R290/656R    R290/656R    R290/656R    R290/656R