



EASY SLIM

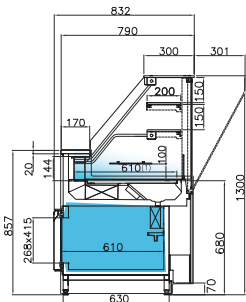
VITRINES

- Versions pour CAFETERIA, CRÈME GLACÉE, CHOCOLATS, BOULANGERIE et TAKE-AWAY froid et chaud
- Éclairage LED

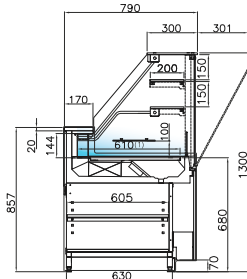
OPTIONS

- Vitrage frontal: droit haut ou bas (VD / VDB), convexe (VC) ou rétro (VR)
- Dessus de service en acier inox, pierre naturel ou Corian®
- Plan d'exposition en acier inox, laqué ou Corian®
- Portes coulissantes en plexi, coté service
- Bacs GN
- Kit roulettes
- Autres options e finition pour l'intérieur et l'extérieur

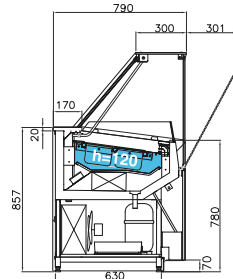
EASY SLIM versions & données techniques



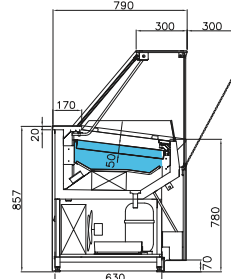
YSRTV - VD 3M2 (1)
ventilée total



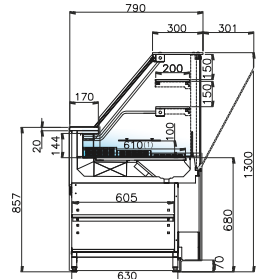
YSRSS - VD 3M2 (1)
ventilée supérieure



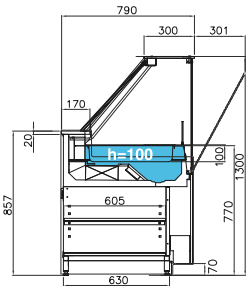
YSRSG - VD 3L1
crème glacée



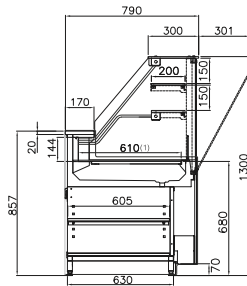
YSREG - VD
entremets glacés



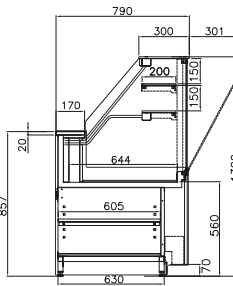
YSRCH - VD 3S
chocolat



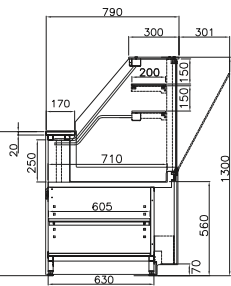
YSRSSL - VD 3M2
saladette



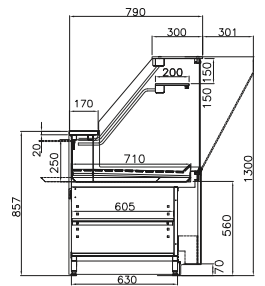
YSNRF - VD
'ventilée' neutre



YSNF - VD
neutre



YSNO - VD
neutre ouvert



YSNP - VD
boulangerie

Données techniques	YSRTV / YSRSS 3M2					YSRSG 3L1 / YSREG			YSRCH 3S			
	850	1250	1650	2050	2500	850	1250	1650	850	1250		
Longueur sans joues	mm	-/850	1250	1650	2050	2500	850	1250	1650	850	1250	
TDA - Surface d'exposition	m ²	-/0,35	0,51	0,68	0,84	1,03	4*5L/ 0,35	7*5L/ 0,51	9*5L/ 0,68	0,35	0,51	
Puissance frigorifique*	W	-/471	471	855	855	1038/855	375	753	989	471	471	
Puissance nominale 230V~/50Hz	W	-/723	770	954	1005	1160/1158	1254	2002	2453	898	1262	
Temp. de fonctionnement (T. Amb. = 25°C H.R. = 60%)	°C	2/4	2/4	2/4	2/4	2/4	-20/-18 -10/-8	-20/-18 -10/-8	-20/-18 -10/-8	13/15	13/15	
Données techniques	YSRSSL 3M2			YSNRF / YSNF / YSNO				YSNP				
	850	1250	1650	850	1250	1650	2050	2500	850	1250	1650	
Longueur sans joues	mm	850	1250	1650	850	1250	1650	2050	2500	850	1250	1650
TDA - Surface d'exposition	m ²	2*GN1/1+ 3*GN1/9	3*GN1/1+ 3*GN1/6	4*GN1/1+ 3*GN1/6	0,35	0,50	0,68	0,84	1,03	0,35	0,51	-
Puissance frigorifique*	W	471	471	855	-	-	-	-	-	-	-	-
Puissance nominale 230V~/50Hz	W	667	733	921	49	87	111	135	175	35	59	76
Temp. de fonctionnement (T. Amb. = 25°C H.R. = 60%)	°C	3/6	3/6	3/6	-	-	-	-	-	-	-	-

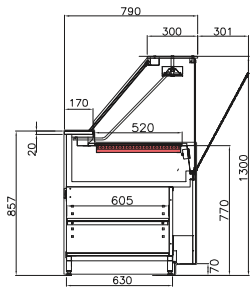
(*) T. Evap. -10°C / T. Cond. +45°C

(1) Pour la classe climatique 4 (T. Amb. = 30°C H.R. = 55%) la surface d'exposition a une profondeur de 583 mm.

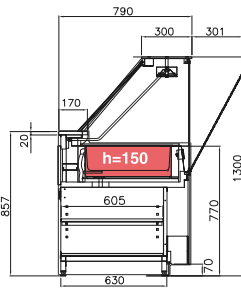




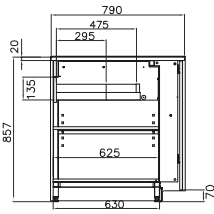




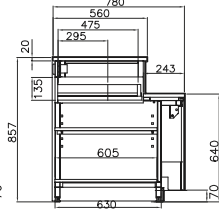
YSTA - VD
plateau chaud



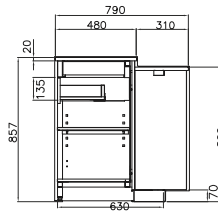
YSBM - VD
bain-marie



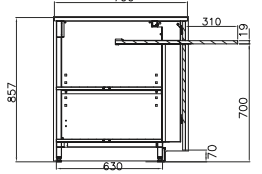
YSCSA
caisse



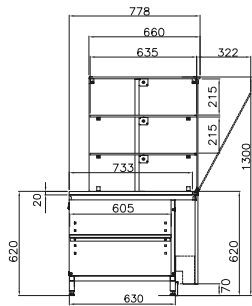
YSCSB
caisse



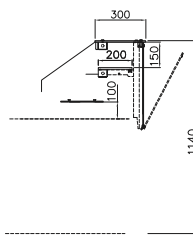
YSPMR
caisse PMR



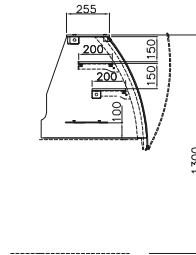
YSPMRPC
caisse PMR avec dessus



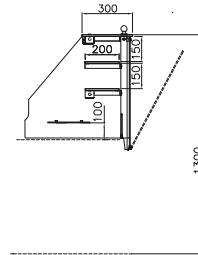
YSTV
tour vitrée



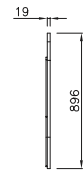
OPTION: VDB
vitrage droit bas



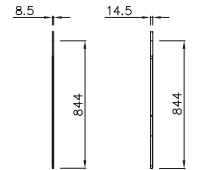
OPTION: VC
vitrage convexe



OPTION: VR
vitrage retro droit



19mm
joues



8,5/14,5mm
joue d'assemblage

Donnés techniques	YSTA			YSBM			YSPMR / YSPMRPC		YSTV		
	850	1250	1650	850	1250	1650	850	1030	515	1030	
Longueur sans joues	mm	850	1250	1650	850	1250	1650	850	1030	515	1030
TDA - Surface d'exposition	m ²	0,358	0,51	0,68	2*GN1/1	3*GN1/1+	4*GN1/1+	-	-	-	-
Puissance frigorifique*	W	-	-	-	-	-	-	-	-	-	-
Puissance nominale 230V~/50Hz	W	736	1021	1351	1773	3295	3425	21	26	37	74
Temp. de fonctionnement (T. Amb. = 25°C H.R. = 60%)	°C	60/65	60/65	60/65	60/65	60/65	60/65	-	-	-	-
Donnés techniques	YSCSA / YSCSB										
	515	850	1030	CIR45°	CIR90°	CEC45°	CEC90°	CER45°	CER90°		
Longueur sans joues	mm	515	850	1030	-	-	-	-	-	-	
TDA - Surface d'exposition	m ²	-	-	-	-	-	-	-	-	-	
Puissance frigorifique*	W	-	-	-	-	-	-	-	-	-	
Puissance nominale 230V~/50Hz	W	13	21	26	-	-	-	-	-	-	
Temp. de fonctionnement (T. Amb. = 25°C H.R. = 60%)	°C	-	-	-	-	-	-	-	-	-	

(*) T. Evap. -10°C / T. Cond. +45°C





finitions

- dec. **BRIDGE**
- dec. **SEASIDE**
- dec. **SIMPLY**
- dec. **TRADITION**

ISOTECH vitrines et comptoirs
 130 traversée René LAENNEC - 69400 ARNAS
 Tél. 04 74 65 91 05 - Fax: 04 74 65 91 06
 commercial@isotech.fr



Merci bien de votre intérêt pour nos produits; assurez-vous que cette information est mise à jour et valide. Les données présentées dans cette brochure sont susceptibles d'évolution après sa publication en décembre 2018. La société ISOTECH se réserve la possibilité d'effectuer des modifications dans la construction, forme, apparence et caractéristiques techniques de ses équipements, options et accessoires. Des changements sont possibles dans la reproduction des couleurs dues à la technique d'impression. Les illustrations contiennent des éléments en option et accessoires qui ne font pas partie des spécifications de série. L'information incluse de cette brochure n'est pas une suggestion ou proposition de vente, ni prétend engager contractuellement le fabricant et ses revendeurs. Toutes les données concernant l'équipement sont fournies à titre indicatif. Pour obtenir des informations actualisées, veuillez contacter ISOTECH au 04 74 65 91 05 .