

# DOSEUSE MULTI-STATIONS

*avec pistons-cylindres indépendants*

*modèles*

**M600**

*ou*

**M800**



**DOSAGE volumétrique par pistons-cylindres indépendants de divers garnitures, crèmes même avec morceaux cubiques jusqu'à 15 mm.**

- ✓ Cadences de production élevées, jusqu'à 50 rangées (cycles) par minute selon la taille, le volume de dosage et la consistance du produit.
  - ✓ Portions individuelles précises à chaque sortie.
  - ✓ Respect de la densité des produits.
- Grille de sécurité trémie
  - Changement de configuration rapide et sans outils.
  - Vanne rotative.
  - Trémie 42 litres commune aux sorties.
  - Table avec bande PVC démontable instantanément pour le nettoyage.
  - Réglage hauteur de dépose de 140 mm par manivelle.
  - S'adapte à divers modèles de plaques jusqu'à 600 mm en largeur.
  - Ecran tactile couleur avec mémorisation des programmes par nom :
    - . vitesse et temps de dosage
    - . vitesse d'aspiration
    - . distance de la première rangée de dépose par rapport au bord de plaque
    - . nombre de rangées selon la longueur de plaque
    - . marche/arrêt du mouvement haut/bas de la table à chaque dépose
    - . débattement convoyeur de 10 à 50 mm

### POSSIBILITE D'ACCESSOIRES :

- . Règle avec jeu de douilles.
- . Règle avec jeu de têtes coudées 90° et orientables permettant de changer l'entraxe de dépose.
- . Règle avec jeu de têtes inox fixes verticales anti-goutte Ø22mm
- **Bouchon pour obstruer une sortie :**
  - avec M600 pour travailler en 5, en 4, en 3 sorties...
  - avec M800 pour travailler en 7, en 6, en 5 sorties...
- . Pistons pour produits chauds supérieur à 60°C.

	Nbre de pistons-cylindres /têtes	Quantité par piston-cylindre	
		cm3 mini	cm3 maxi
<b>M600</b>	6	5	100
		13	255
<b>M800</b>	8	5	100
		10	200



Règle à entraxe sur mesure avec douilles téflon



Coudes inox orientables



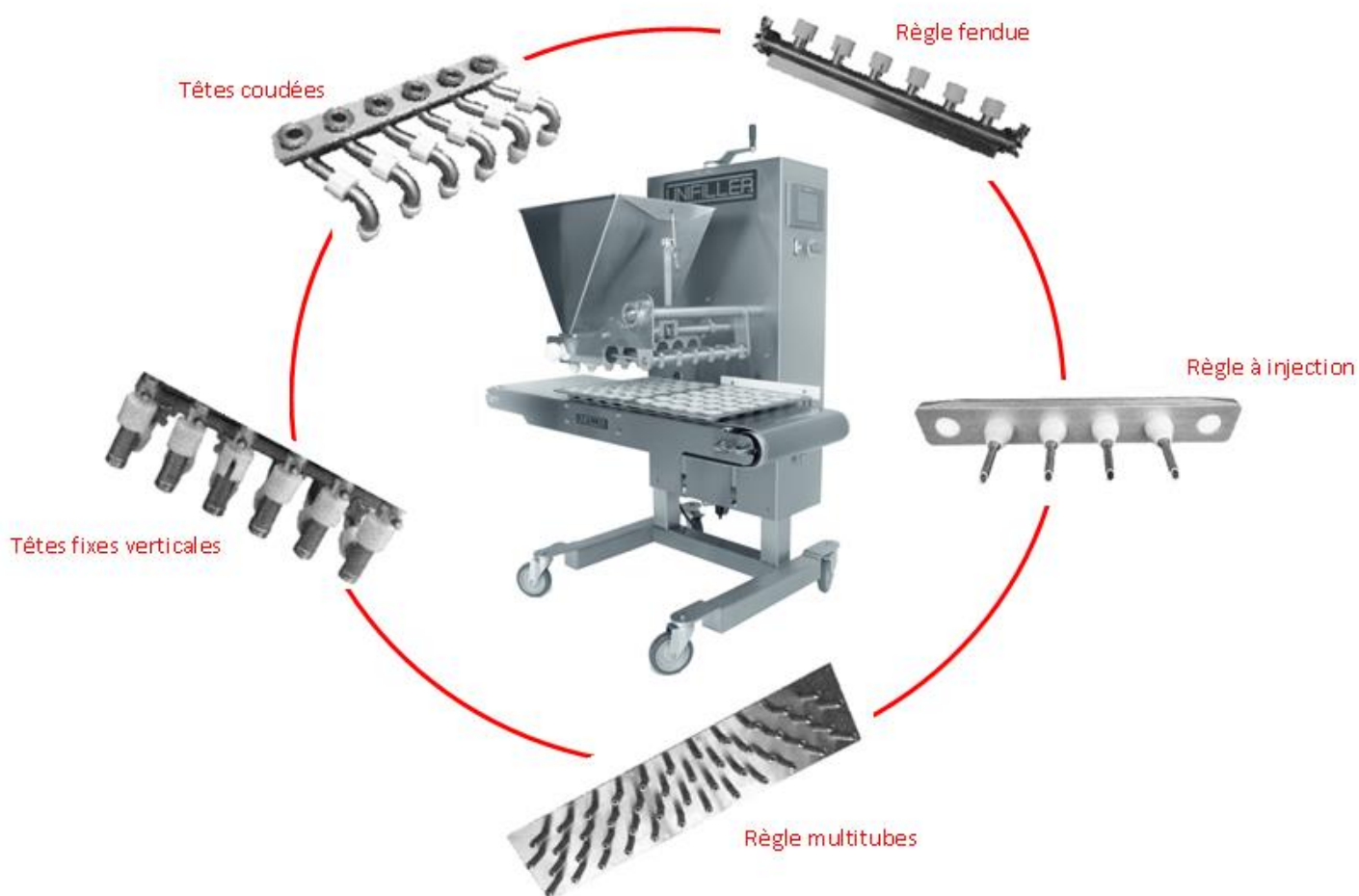
Têtes fixes verticales anti-goutte Ø 22 mm



Têtes fixes verticales anti-goutte Ø 22 mm en quinconce



Bouchon nylon pour obstruer une sortie



Tête sur mesure multi-douilles ou tubes pour dosage par étalement



Tête sur mesure pour décoration circulaire extérieure





Permet des déposes précises de  
**produits liquides, semi-liquides, aérés**  
**(avec ou sans morceaux)**

Garnitures sucrées :

- diverses crèmes (chantilly, pâtissière, crème glacée, mousse...)
- cakes avec fruits, pâtes jaunes
- frangipane, compote de pommes ...

Garnitures salées :

- quiches, sauces tomate, béchamel, soupes, jus de viande...
- garnitures bouchées à la reine, coquilles Saint-Jacques ...



### CARACTERISTIQUES TECHNIQUES

Communes M600 et M800 :

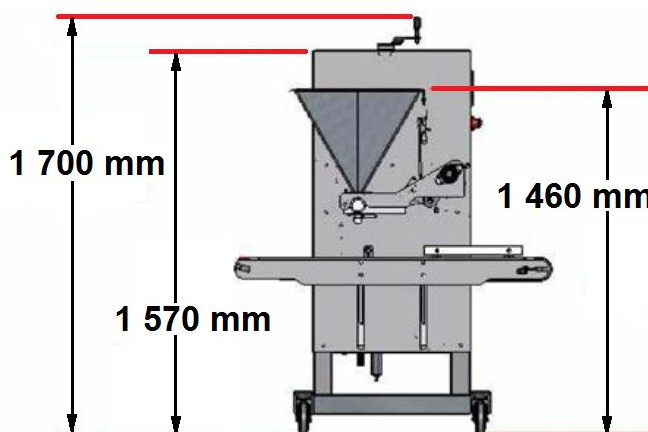
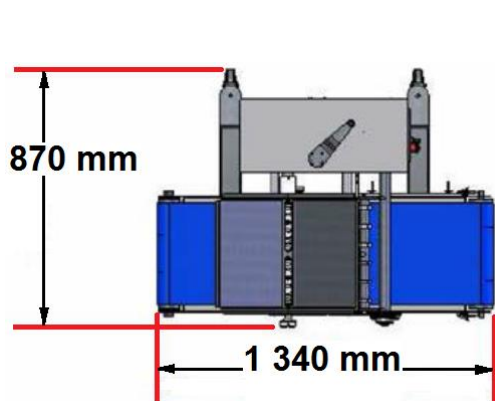
- . dimensions du chassis
- . trémie 42 L
- . largeur de table 430 mm convenant pour des plaques 400 et 600 mm

MACHINE PNEUMATIQUE (équipée d'un régulateur, d'un manomètre, d'un filtre à air) à raccorder sur réseau d'air – compresseur non fourni

CONSOMMATION AIR COMPRISE : 7 BARS à 145 L d'air comprimé par minute.

ELECTRICITE : 220 V – 10 ampères

Construction : Acier inoxydable et téflon



**POIDS : 250 kg**