

**ALimat**  
**TRemblay**

# DRESSEUSE / POCHEUSE MG PRO 400 TACTILE COUPE-FIL

Moyennes et grosses productions



**Respect de la qualité**

**Pour toutes recettes avec ou sans morceaux,  
même celles nécessitant le coupe-fil**

PHOTOS NON CONTRACTUELLES

**Tél. (33) 01 41 51 17 17**

80, Rue Henri Farman 93297 Tremblay en France  
[www.alimat-tremblay.fr](http://www.alimat-tremblay.fr) - email : [infos@alimat-tremblay.fr](mailto:infos@alimat-tremblay.fr)

- ⇒ Grande précision de réglage des **valeurs d'avance en millimètres** et **temps de dépose en centième de seconde** grâce à la haute technologie des moteurs BRUSHLESS.
- ⇒ Possibilité d'ajuster volume/taille/hauteur instantanément en cours de production
- ⇒ Retour arrière sur dépose longue et fixe
- ⇒ Moteur et variateur du système de rotation (pour recevoir la règle tournante)
- ⇒ **Table longue** avec 2 bandes rainurées et cellule pour détection pour plaques acier/aluminium et grilles 400x600mm
- ⇒ Réglage de la hauteur de table **automatique et mémorisée dans tableau de commande avec grande amplitude 120 mm**
- ⇒ Grand tableau de commande à **écran tactile couleur** pour mise en mémoire des produits illimité
- ⇒ Chargement et sauvegarde des programmes sur **clé USB**
- ⇒ Trémie à rouleaux pour recettes avec morceaux et recettes nécessitant le coupe-fil
- ⇒ Règles à empreintes standard 4/5/6/7 sorties ou sur mesure pour douilles téflon M45 ou disques de décor.
- ⇒ Trémie à 2 cylindres 10 dents pour un dressage précis des pâtes « molles »  
Contenance : 10/12 L (eau et/ou lait) de pâte à chou ou 10/12 kg de tant pour tant de macarons
- ⇒ Règles 4/5/6/7/8/9... jusqu'à 12 sorties avec jeu de douilles unies et cannelées en téflon usinées haute qualité
- ⇒ Règle fendue à ouverture réglable pour diverses feuilles de biscuits
- ⇒ Les deux trémies se démontent et se nettoient facilement et rapidement sans outils
- ⇒ **Possibilité de règle sur mesure**, notamment pour garnissage sur plaques à empreintes rigides ou souples et en cadre, bandes de biscuit cuiller, etc...

## Tableau de commande à écran tactile couleur

**avec mise en mémoire (illimité) par nom**



Accès direct aux différents programmes.  
Lancement immédiat de la production souhaitée.



Possibilité de copier/coller les programmes



Accès aux programmes via un code de sécurité  
(possibilité de le supprimer)

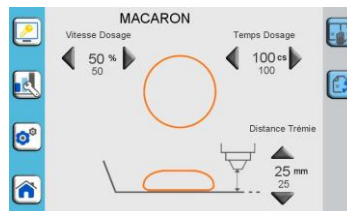


**POSSIBILITE DOUBLE ET TRIPLE DEPOSES  
SUPERPOSEES FIXES OU LONGUES**

### Pendant la production :

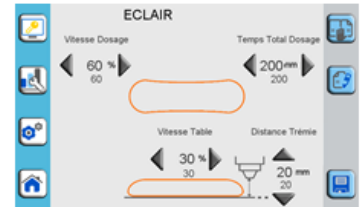
Accès direct aux principaux paramètres de production, permettant d'ajuster les tailles si la densité de la recette est différente d'une « venue » à l'autre.

Les modifications en cours de production ne sont pas mémorisées, permettant ainsi de garder le programme initial.



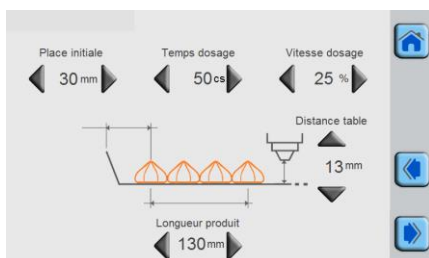
### DEPOSE FIXE

Utile pour les macarons/mini choux, chouquettes & choux/meringues / dépose dans des flexipans, ...etc



### DEPOSE LONGUE

Utile pour les carolines / éclairs / glands / salambos / feuille de génoise / macaron finger ...etc



### MULTI-DEPOSES

Utile pour dresser les choux/macarons/meringues accolés par 2 ou par 3 ou plus...

*Pâtes molles*


**règles**

4/5/6/7/8/9/10/11/12 sorties,  
fendue à ouverture réglable



**douilles**

Unies et cannelées 1/2 en  
téflon usiné haute qualité




**trémie**

TREMIE A CYLINDRE 10 dents  
Pâte molle/légère

*Pâtes dures, recettes avec morceaux et coupe-fil*

**règles**



4/5/6/7/8 sorties



**douilles**



Unies et cannelées **TEFLON M45** pour  
pâte dure et recettes avec morceaux



**trémie**


TREMIE A ROULEAUX INOX  
Pâte dure/morceaux

Ecartement 5 mm  
ou 9,5 mm

**Possibilité de règles à entraxe sur mesure**

*pour garnissage sur plaques à empreintes rigides ou souples,  
bande de biscuit cuillère*

**EXEMPLES DE PRODUITS COUPE-FIL**  
**EMPREINTES STANDARD – possibilité de formes sur mesure**



SUPPORT BRAS COUPE-FIL  
INTERCHANGEABLE INSTANTANEMENT  
Pour règle à empreintes



**MECANISME  
D'ENTRAINEMENT DU  
SUPPORT BRAS COUPE-FIL à  
vitesse réglable par  
variateur**

Règle coupe- fil à ..... Sorties	Diamètre maximum des formes	Dimensions extérieures empreintes
4	47mm *	53x70
5	47mm *	53x70
6	47mm	53x70
7	40mm	47x70

\* Avec empreinte 70x70  
Possibilité **MAXIMUM**  
**forme Ø58mm** suivant  
texture de pâte (ex. pâte  
sablée crémeuse)



Règle spéciale  
« CROQUANTS »

**DISQUES DE DECOR**  
**(35 modèles)**



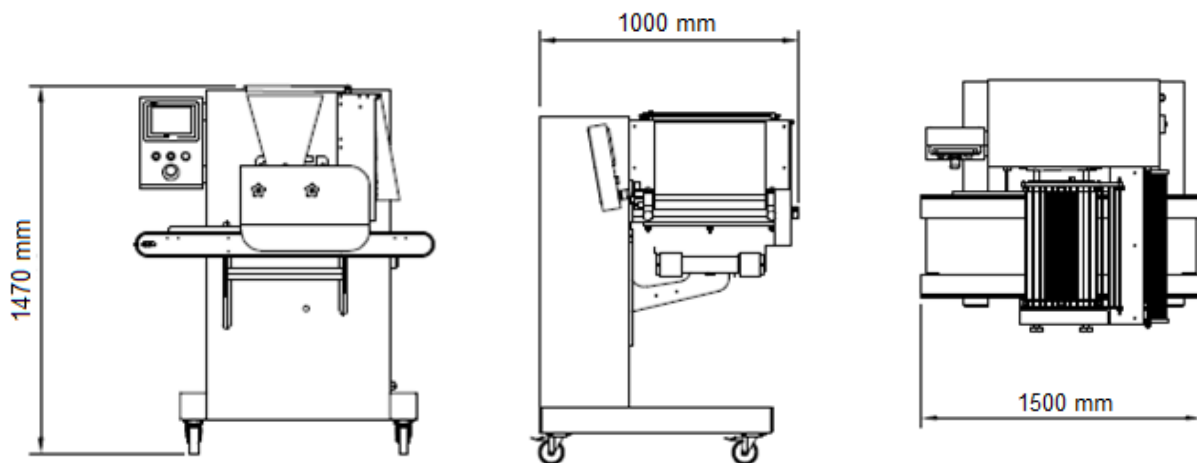
à visser sur règle M45  
Pour produits pâte sablée crémeuse

**REGLE TOURNANTE**  
**3-4-5-6-7 sorties**



Possibilité de :

- supports décalés, entraxe suivant besoin, pour couronne
- douilles cannelées teflon M45 pour rosace, forme allongée torsadée
- supports à fente excentrée pour disque fond de succès, meringue



**CARACTERISTIQUES**

Capacité trémie : 65 litres  
Cadence : 4 plaques/minute (selon taille produit)  
Chassis inox haute qualité  
Poids : 250 kg  
Puissance : 1,5 KW monophasé 220 V